

Público alvo

Destinado a quem deseja investir no mercado acionário brasileiro através de uma carteira diversificada de ações.

Objetivo

Busca remunerar o capital investido acima do Ibovespa.

Política de investimento

O Fundo utiliza uma filosofia de investimento própria voltada para alocação de recursos em empresas que tenham potencial de crescimento no médio e longo prazos baseada em uma análise fundamentalista.

Informações sobre o fundo

Data de Início:	31/05/1997 ¹	Classificação:	Ações Ibovespa Ativo
Aplicação Inicial Mínima*:	R\$500,00	Resgate e Aplicação:	D+4 / D+1
Movimentação Mínima:	R\$300,00	Horário de Movimentação:	Das 08h:00 às 13h:00
Permanência Mínima:	R\$500,00	Liquidez:	Diária
Taxa de Administração:	2,5% a.a	Taxa de Performance:	20% do que exceder o Ibovespa de fechamento, pagamento semestral
Imposto de Renda	15% do rendimento, pagamento no resgate	Seguro de Acidentes Pessoais ²	Valor da aplicação até o limite de R\$80Mil

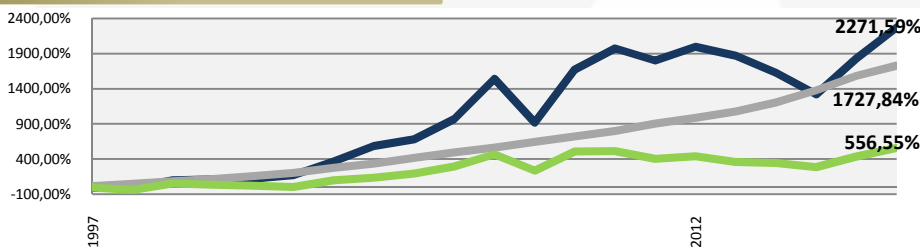
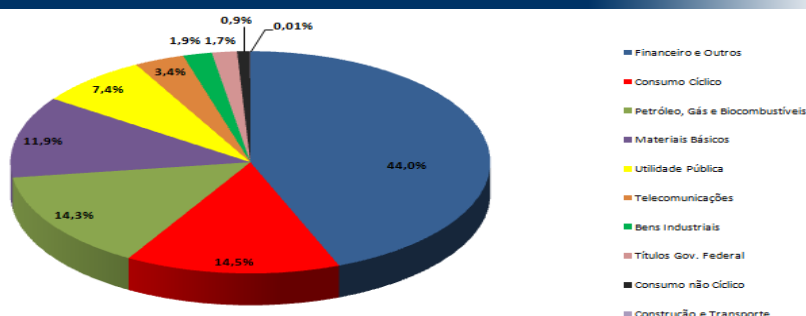
* Nas aplicações dê preferência ao uso do boleto de investimento. É rápido e seguro, mais comodidade na hora de aplicar. O instrumento que a Finacap desenvolveu para tornar hábito o investimento em seu futuro.

Performance do fundo³
No Ano

2017														
%	Jan	Fev	Mar	Abr	Mai	Jun	Jul	Ago	Set	Out	Nov	Dez	Ano	12 meses
Fundo	6,00	5,94	-4,55	2,52	-3,81	-0,24	4,27	8,78	4,53	-1,65			22,96	13,26
Ibov	7,38	3,08	-2,52	0,64	-4,12	0,30	4,80	7,46	4,88	0,02			23,38	14,45

Ano anterior

2016														
%	Jan	Fev	Mar	Abr	Mai	Jun	Jul	Ago	Set	Out	Nov	Dez	Ano	12 meses
Fundo	-9,94	0,23	16,90	6,62	-8,26	4,05	19,97	3,36	0,08	10,48	-4,50	-3,54	35,63	35,63
Ibov	-6,79	5,91	16,97	7,70	-10,09	6,30	11,22	1,03	0,80	11,23	-4,65	-2,71	38,94	38,94

Desde o início

Posicionamento da carteira por setores econômicos

Informações
Administrador:
 Coinvalores CCVM

Gestor:
 Finacap Consultoria Financeira e Mercado de Capitais

Custodiante e Liquidante:
 Banco Bradesco S.A

Auditoria
 BDO Trevisan

Ranking e Premiações

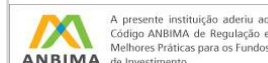
Fundo x Ibovespa

	Fundo	Ibovespa
Meses positivos	150	136
Meses negativos	95	109
Maior retorno mensal	32,77%	26,35%
Menor retorno mensal	-22,93%	-39,27%
Meses maiores que o Ibovespa	129	
Meses menores que o Ibovespa	116	
Número de Cotistas	206	
Diversificação: No de Empresas representativas de 98% do PL	17	
Patrimônio Líquido - Mês	R\$ 9,46 milhões	
Patrimônio Líquido (Média 12 meses anteriores)	R\$ 8,96 milhões	

Contatos
Aristides Bezerra
 Tel: (81) 8184-8690 / 3241-3522
 E-Mail: aristides.bezerra@finacap.com.br

Luiz Fernando
 Tel: (81) 8184-8241 / 3241-3522

Silvaneide Palmeira
 Tel: (81) 3241-3522
 E-mail: silvaneide.palmeira@finacap.com.br

www.finacap.com.br


A presente instituição aderiu ao Código ANBIMA de Regulação e Melhores Práticas para os Fundos de Investimento.

Informe Publicitário. Fundos de Investimento não contam com garantia do administrador do fundo, do gestor da carteira, de qualquer mecanismo de seguro ou, ainda, do Fundo Garantidor de Crédito - FGC. A rentabilidade obtida no passado não representa garantia de rentabilidade futura. É recomendada a leitura cuidadosa do prospecto e regulamento do fundo de investimento pelo investidor ao aplicar seus recursos. Para avaliação da performance de fundos de investimentos é recomendável uma análise de, no mínimo, 12 meses. A rentabilidade divulgada neste documento não é líquida de impostos. O risco calculado é apenas uma estimativa estando, portanto, sujeito a limitações inerentes aos modelos utilizados, e retrata o comportamento do portfólio em condições normais de mercado, não considerando situações de crise. - ¹Informações anteriores a Jan/08 pertinentes ao Clube Finacap de Investimentos convertido para Fundo Finacap a partir de Jan/08. ²Consulte informações sobre cobertura na página www.finacap.com.br/fundo-finacap.php. ³Dados de rentabilidade descontados de todos os custos exceto imposto de renda.